

**GEBRAUCHSANWEISUNG**  
**TELOMERE TEST**



# BITTE BEACHTEN SIE GENAU DIE GEBRAUCHS- ANWEISUNG

Ergebnisse können sonst verfälscht dargestellt werden und bieten somit keine Garantie für eine genaue Analytik.

# Schritt 1:

## WICHTIGE HINWEISE

- ☛ Damit der Teleomere Test erfolgreich durchgeführt werden kann, achten Sie bitte darauf, dass das beigelegte Blutabnahmeröhrchen vollständig befüllt und ausreichend mit dem enthaltenden Antikoagulans vermischt wurde. Bei einer starken Gerinnung kann die Analyse nicht durchgeführt werden!
- ☛ Kennzeichnen Sie das Blutentnahmeröhrchen mit einem Barcode-Etikett. Diese finden Sie auf dem Probenbegleitschein.

## **Schritt 2:** **VORBEREITUNG**

### **Prüfen Sie das Testset auf Vollständigkeit.**

Sollten Komponenten aus dem Testset fehlen, melden Sie sich gerne bei uns. Wir werden Ihnen umgehend Ersatzmaterial zukommen lassen. Dies gilt natürlich auch für beschädigte Ware.

## **Schritt 3:** **DURCHFÜHRUNG**

Die Anleitung zur Durchführung dieses Tests finden Sie im Innenteil dieses Dokuments.

## **Schritt 4:** **PROBENVERSAND**

Bitte werfen Sie die Probe bei mehr als 25°C und kälter als 4°C nicht in den Briefkasten, sondern geben Sie die Probe in der Postfiliale ab.

Der Versand sollte von Montag bis Donnerstag, nicht zum Wochenende oder vor Feiertagen erfolgen. Aus Österreich sollte der Versand Montag bis Mittwoch, nicht vor Feiertagen erfolgen. Bringen Sie die Proben noch am Tag der Probenahme zur Post.

# Inhalt


1 EDTA Röhrchen



1 Butterfly  
Blutentnahmesystem  
1 Blutentnahmeadapter



1 Versandgefäß



1 Probenbegleitschein



1 Versandtasche



**VERLETZUNGSGEFAHR!**

*Bitte das Testpaket für Kinder  
und Jugendliche unzugänglich  
aufbewahren.*

# Schritt 3: DURCHFÜHRUNG

Sehr geehrte Damen und Herren,

für den Telomere Test und dessen labormedizinische Auswertung ist eine venöse Blutentnahme notwendig.

**Bitte gehen Sie hierfür zu einem Therapeuten Ihres Vertrauens.** Legen Sie dort Ihr Testpaket vor und bitten Sie um eine Blutentnahme mit den beigelegten Materialien. Damit Ihrem Therapeuten/Ihrer Therapeutin keine Kosten entstehen, haben wir Ihrem Testpaket einen Konsiliarschein bzw. eine ärztliche Liquidation beigelegt. Diesen Schein händigen Sie bitte Ihrem Therapeuten aus, damit die Kosten mit uns abgerechnet werden können.

Falls Sie von keinem Therapeuten betreut werden, finden Sie unter [www.medivere.de](http://www.medivere.de) unter dem Menüpunkt „Gesundheitsexperten“ eine Auflistung von Therapeuten in Ihrer Nähe.“

Nach der Blutentnahme nehmen Sie oder das Praxisteam ein Barcode-Etikett vom Probenbegleitschein und kleben dieses auf das Blutentnahmeröhrchen.

Danach geben Sie das Blutentnahmeröhrchen in das beiliegende Versandgefäß, welches Sie dann bitte zusammen mit dem ausgefüllten Probenbegleitschein in die beiliegende Versandtasche legen. Senden Sie diese umgehend an unser Labor zurück.



Mit dem Scannen dieses QR-Codes erhalten Sie Zugang zu den detaillierten Gebrauchsanleitungen der einzelnen Materialkomponenten in diesem Test.

[www.medivere.de/gebrauchsanweisungen](http://www.medivere.de/gebrauchsanweisungen)

# Hinweise zur Befundabfrage

## Probenbegleitschein: Feld „Einsender-Etikett“

Das Feld „Einsender-Etikett“ wird auf dem Probenbegleitschein nur dann ausgefüllt, wenn Sie durch eine Praxis betreut werden.

## Probenbegleitschein / Download Ihres Befunds

Sind auf dem Probenbegleitschein alle persönlichen Daten vollständig eingetragen, wird Ihnen der Befund automatisch per Post zugestellt. Zusätzlich haben Sie die Möglichkeit, den Befund vorab über das Internet abzurufen.

Wenn Sie einen anonymen Befund wünschen, tragen Sie bitte im beiliegenden Probenbegleitschein lediglich Ihr Geschlecht und Ihr Geburtsdatum ein. Bitte beachten Sie, dass in diesem Fall keine Zustellung per Post möglich ist. Zum Download Ihres Befundes gehen Sie bitte auf unsere Webseite.

[www.medivere.de](http://www.medivere.de)

Unter dem Link [www.medivere.de/befundabfrage](http://www.medivere.de/befundabfrage) geben Sie die Serien- und die Codenummer Ihres Testsets ein. Diese finden Sie auf dem Probenbegleitschein oder auf der Banderole. Anschließend wählen Sie Ihr Geburtsdatum aus und klicken auf „Senden“, um Ihren persönlichen Befund zu erhalten. Bitte beachten Sie, dass Ihr Befund nur 2 Jahre lang abrufbar ist. Falls Sie Ihren Befund zu einem späteren Zeitpunkt abrufen möchten, setzen Sie sich bitte telefonisch mit uns in Verbindung.



QR-Code scannen, um direkt zur Befundabfrage geleitet zu werden.



### Befundabfrage

**Geburtsdatum**

# Symbole und Beschreibungen auf der Etikettierung



Hersteller

REF

Katalognummer



Gebrauchsanweisung beachten

LOT

Chargenbezeichnung



Verwendbar bis (MM.JJJJ)



Nicht wiederverwenden



Trocken aufbewahren



Temperaturgrenzwerte



Nicht verwenden, wenn die Verpackung beschädigt ist und Gebrauchsanweisung beachten



Vor Sonnenlicht schützen

QTY

Mengenangabe der Verpackungseinheit



Nutzung von Wertstoffen aus Abfällen



Kann im Hausmüll entsorgt werden



Für minderjährige Personen liegen keine Referenzwerte vor

STERILE R

Strahlensterilisiert

STERILE EO

Sterilisiert mit Ethylenoxid



Pyrogenfrei



Latexfrei

**Verwendungszweck:** Behandlungseinheit zur Gewinnung einer humanen Probe und anschließender *in-vitro*-diagnostischer Untersuchung in einem Partnerlabor.

# Garantie

Ihre Zufriedenheit mit unserem Produkt liegt uns sehr am Herzen. Sollte Ihr Testpaket nicht vollständig oder fehlerhaft gepackt sein oder Ihnen ist bei der Probenahme ein Fehler unterlaufen, kontaktieren Sie uns bitte unter:

**+49 6131 7205-216** oder **reklamation@medivere.de**

Halten Sie bitte Ihren Probenbegleitschein bereit und entsorgen Sie diesen nicht. Die darauf stehende Serien- und Codenummer wird benötigt, um Ihnen neues, kostenfreies Probenmaterial zu senden.



medivere GmbH  
Hans-Böckler-Str. 109  
55128 Mainz

## WAS WIRD GETESTET?

Molekularbiologischer Test zur Bestimmung der Telomerlänge als Marker für den biologischen Alterungsprozess.

## PROBENNAHME

 **BLUT**














**Verwendungszweck:** Behandlungseinheit zur Gewinnung einer humanen Probe und anschließender *in-vitro*-diagnostischer Untersuchung in einem Partnerlabor.

## Behandlungseinheit nach Artikel 22 der Verordnung (EU) 2017/745

Die medivere GmbH erklärt in alleiniger Verantwortung, dass die Produkte entsprechend den Hinweisen der Hersteller geprüft, verpackt, die Benutzerhinweise der Hersteller einbezogen und die Zusammenstellung entsprechend den Vorgaben der internen Überwachung überprüft und validiert wurden.

 medivere GmbH  
Hans-Böckler-Straße 109  
55128 Mainz  
www.medivere.de

<b>REF</b> 120016DE								
<b>QTY</b> 1								
© medivere GmbH; GBA0041M; Version 002; gültig ab 06.02.2025		<table border="1"><tr><td>STERILE</td><td>R</td></tr><tr><td>STERILE</td><td>EO</td></tr></table>	STERILE	R	STERILE	EO		
STERILE	R							
STERILE	EO							