



GEBRAUCHSANWEISUNG

VITAMINCHECK BASIS



BITTE BEACHTEN SIE GENAU DIE GEBRAUCHS- ANWEISUNG

Ergebnisse können sonst verfälscht dargestellt werden und bieten somit keine Garantie für eine genaue Analytik.

Schritt 1:

WICHTIGE HINWEISE

- ☛ Damit eine Auswertung aller Parameter durchgeführt werden kann, achten Sie bitte darauf, dass **alle beigelegten Blutentnahmeröhrchen vollständig mit Blut gefüllt werden.**
- ☛ Vor der Blutentnahme sollten Mineralstoff- und Vitamineinnahmen für eine Woche ausgesetzt werden.
- ☛ Kennzeichnen Sie jedes Blutentnahmeröhrchen mit einem Barcode-Etikett. Diese finden Sie auf dem Probenbegleitschein.
- ☛ Die Blutentnahme sollte nüchtern morgens stattfinden (12 Stunden Nahrungskarenz).
- ☛ Körperliche Belastung direkt vor der Blutentnahme vermeiden. Vor der Blutentnahme sollten Sie mindestens 10 Minuten zur Ruhe gekommen sein.
- ☛ Eine zu lange Stauung (>1 Minute) während der Blutentnahme vermeiden.

Schritt 2: **VORBEREITUNG**

Prüfen Sie das Testset auf Vollständigkeit.

Sollten Komponenten aus dem Testset fehlen, melden Sie sich gerne bei uns. Wir werden Ihnen umgehend Ersatzmaterial zukommen lassen. Dies gilt natürlich auch für beschädigte Ware.

Schritt 3: **DURCHFÜHRUNG**

Die Anleitung zur Durchführung dieses Tests finden Sie im Innenteil dieses Dokuments.

Schritt 4: **PROBENVERSAND**

Bitte werfen Sie die Probe bei mehr als 25°C und kälter als 4°C nicht in den Briefkasten, sondern geben Sie die Probe in der Postfiliale ab.

Der Versand sollte von Montag bis Donnerstag, nicht zum Wochenende oder vor Feiertagen erfolgen. Aus Österreich sollte der Versand Montag bis Mittwoch, nicht vor Feiertagen erfolgen. Bringen Sie die Proben noch am Tag der Probenahme zur Post.

Inhalt

1 Heparin Röhrrchen



2 EDTA Röhrrchen



1 Serum Röhrrchen
1 Butterfly
Blutentnahmesystem
1 Blutentnahmeadapter



4 Versandgefäße



1 Probenbegleitschein



1 Versandtasche



VERLETZUNGSGEFAHR!

*Bitte das Testpaket für Kinder
und Jugendliche unzugänglich
aufbewahren.*

Schritt 3: DURCHFÜHRUNG

Sehr geehrte Damen und Herren,

für den Vitamincheck Basis und dessen labormedizinische Auswertung ist eine venöse Blutentnahme notwendig.

Bitte gehen Sie hierfür zu einem Therapeuten Ihres Vertrauens. Legen Sie dort Ihr Testpaket vor und bitten Sie um eine Blutentnahme mit den beigelegten Materialien. Damit Ihrem Therapeuten/Ihrer Therapeutin keine Kosten entstehen, haben wir Ihrem Testpaket einen Konsiliarschein bzw. eine ärztliche Liquidation beigelegt. Diesen Schein händigen Sie bitte Ihrem Therapeuten aus, damit die Kosten mit uns abgerechnet werden können.

Falls Sie von keinem Therapeuten betreut werden, finden Sie unter www.medivere.de unter dem Menüpunkt „Gesundheitsexperten“ eine Auflistung von Therapeuten in Ihrer Nähe.

Nach der Blutentnahme nehmen Sie oder das Praxisteam die Barcode-Etiketten vom Probenbegleitschein* und kleben diese auf die Blutentnahmeröhrchen.

Danach geben Sie die Blutentnahmeröhrchen in die beiliegenden Versandgefäße, welche Sie dann bitte zusammen mit dem ausgefüllten Probenbegleitschein in die beiliegende Versandtasche legen. Senden Sie diese umgehend an unser Labor zurück.

*Füllen Sie den Probenbegleitschein komplett aus, wenn Sie den Test nicht online aktiviert haben. Beachten Sie bitte, dass in diesem Fall die Bereitstellung der Ergebnisse 1-2 Tage länger dauern kann.



Mit dem Scannen dieses QR-Codes erhalten Sie Zugang zu den detaillierten Gebrauchsanleitungen der einzelnen Materialkomponenten in diesem Test.

www.medivere.de/gebrauchsanweisungen

Hinweise zur Befundabfrage

Probenbegleitschein: Feld „Einsender-Etikett“

Das Feld „Einsender-Etikett“ wird auf dem Probenbegleitschein nur dann ausgefüllt, wenn Sie durch eine Praxis betreut werden.

Probenbegleitschein / Download Ihres Befunds

Sind auf dem Probenbegleitschein alle persönlichen Daten vollständig eingetragen, wird Ihnen der Befund automatisch per Post zugestellt. Zusätzlich haben Sie die Möglichkeit, den Befund vorab über das Internet abzurufen.

Wenn Sie einen anonymen Befund wünschen, tragen Sie bitte im beiliegenden Probenbegleitschein lediglich Ihr Geschlecht und Ihr Geburtsdatum ein. Bitte beachten Sie, dass in diesem Fall keine Zustellung per Post möglich ist. Zum Download Ihres Befundes gehen Sie bitte auf unsere Webseite.

www.medivere.de

Unter dem Link www.medivere.de/befundabfrage geben Sie die Serien- und die Codenummer Ihres Testsets ein. Diese finden Sie auf dem Probenbegleitschein oder auf der Banderole. Anschließend wählen Sie Ihr Geburtsdatum aus und klicken auf „Senden“, um Ihren persönlichen Befund zu erhalten. Bitte beachten Sie, dass Ihr Befund nur 2 Jahre lang abrufbar ist. Falls Sie Ihren Befund zu einem späteren Zeitpunkt abrufen möchten, setzen Sie sich bitte telefonisch mit uns in Verbindung.



QR-Code scannen, um direkt zur Befundabfrage geleitet zu werden.



Befundabfrage

Geburtsdatum

Symbole und Beschreibungen auf der Etikettierung



Hersteller

REF

Katalognummer



Gebrauchsanweisung beachten

LOT

Chargenbezeichnung



Verwendbar bis (MM.JJJJ)



Nicht wiederverwenden



Trocken aufbewahren



Temperaturgrenzwerte



Nicht verwenden, wenn die Verpackung beschädigt ist und Gebrauchsanweisung beachten



Vor Sonnenlicht schützen



Achtung

QTY

Mengenangabe der Verpackungseinheit



Nutzung von Wertstoffen aus Abfällen



Kann im Hausmüll entsorgt werden



Unsteril



Es liegen Referenzwerte für alle Altersklassen und Geschlechter vor

STERILE R

Strahlensterilisiert

STERILE EO

Sterilisiert mit Ethylenoxid



Pyrogenfrei



Latexfrei

Verwendungszweck: Behandlungseinheit zur Gewinnung einer humanen Probe und anschließender *in-vitro*-diagnostischer Untersuchung in einem Partnerlabor.

Garantie

Ihre Zufriedenheit mit unserem Produkt liegt uns sehr am Herzen. Sollte Ihr Testpaket nicht vollständig oder fehlerhaft gepackt sein oder Ihnen ist bei der Probenahme ein Fehler unterlaufen, kontaktieren Sie uns bitte unter:

+49 6131 7205-216 oder **reklamation@medivere.de**

Halten Sie bitte Ihren Probenbegleitschein bereit und entsorgen Sie diesen nicht. Die darauf stehende Serien- und Codenummer wird benötigt, um Ihnen neues, kostenfreies Probenmaterial zu senden.



medivere GmbH
Hans-Böckler-Str. 109
55128 Mainz

WAS WIRD GETESTET?

Laboranalyse der Vitamin- und Mineralstoffe
Ca, Fe, Cu, Mg, Mn, Mo, Se, Zn, Folsäure,
Vitamin B6, Vitamin B12 im Blut.

Indikationen: Hautprobleme, Konzentrationsprobleme, Infektanfälligkeit, Müdigkeit, Muskelschwäche

Verwendungszweck: Behandlungseinheit zur Gewinnung einer humanen Probe und anschließender *in-vitro*-diagnostischer Untersuchung in einem Partnerlabor.

PROBENNAHME













 **BLUT**



Behandlungseinheit nach Artikel 22 der Verordnung (EU) 2017/745

Die medivere GmbH erklärt in alleiniger Verantwortung, dass die Produkte entsprechend den Hinweisen der Hersteller geprüft, verpackt, die Benutzerhinweise der Hersteller einbezogen und die Zusammenstellung entsprechend den Vorgaben der internen Überwachung überprüft und validiert wurden.

 medivere GmbH
Hans-Böckler-Straße 109
55128 Mainz
www.medivere.de

REF 120004DE								
QTY 1								
© medivere GmbH; GBA0001M; Version 003; gültig ab 28.01.2025		<table border="1"><tr><td>STERILE</td><td>R</td></tr><tr><td>STERILE</td><td>EO</td></tr></table>	STERILE	R	STERILE	EO		
STERILE	R							
STERILE	EO							